




108011

Montagehandleiding stoel / Chair assembly instructions

Montageanleitung Stuhl / Instructions de montage de la chaise

Inhoud pakket:/ Package contents:/ Packungsinhalt:/ Contenu du paquet :/



- Zitting met mechaniek en armsteunen
- Seat with mechanism and armrests
- Sitz mit Mechanik und Armlehnen
- Siège avec mécanisme et accoudoirs



- Rug
- Backrest
- Rückenlehne
- Dossier



- 2 bouten/2 moeren/ 1 gasveer/ 5 wielen
- 2 bolts/2 nuts/1 gas lift/ 5 casters
- 2 Schrauben/2 Muttern/ 1 Gasfeder/ 5 Rollen
- 2 boulons/2 écrous/1 Vérin à gaz/5 roulettes



- Onderstel zwart
- Black base
- Fußkreuz schwarz
- Piètement noir

**Extra nodig:
Additional needed:
Zusätzlich erforderlich:
Supplémentaire
nécessaire:**





- Inbussleutel Ø 8 mm en minimaal 10 cm lang
- Allen key Ø 8 mm and at least 10 cm long
- Inbusschlüssel Ø 8 mm und mindestens 10 cm lang
- Clé Allen de Ø 8 mm et d'au moins 10 cm de long


Instructies:/ Instructions:/ Anweisungen:/ Instructions:/



- Plaats de rug in het mechaniek zoals aangegeven
- Place the backrest in the mechanism as indicated.
- Setzen Sie die Rückenlehne wie abgebildet in den Mechanik ein.
- Placez le dossier dans le mécanisme comme indiqué.




- Plaats de moeren in de aangegeven gaten
- Place the nuts in the indicated holes.
- Setzen Sie die Muttern in die vorgesehenen Löcher ein.
- Placez les écrous dans les trous indiqués.



- Plaats de bouten in de aangegeven gaten en draai ze vast met de inbusleutel.
- Place the bolts in the indicated holes and tighten them with the Allen key.
- Setzen Sie die Schrauben in die vorgesehenen Löcher ein und ziehen Sie sie mit dem Inbuschlüssel fest.
- Placez les boulons dans les trous indiqués et serrez-les avec la clé Allen.



- Plaats de gasveer zoals aangegeven.
- Install the gas lift as indicated.
- Montieren Sie die Gasfeder wie angegeben.
- Installez le ressort à gaz comme indiqué.



- Klik de wielen in het onderstel x 5.
- Click the casters into the base x 5.
- Klicken Sie den Rollen fünfmal in das Fußkreuz ein.
- Enclenchez les roulettes dans la base x 5.



- Plaats het onderstel met wielen op de gasveer en keer de stoel om.
- Place the base with casters on the gas spring and turn the chair over.
- Setzen Sie den Fuß mit den Rollen auf die Gasfeder und drehen Sie den Stuhl um.
- Placez la base à roulettes sur le ressort à gaz et retournez la chaise.



- Scan voor video-instructies onderstaande QR-code.
- Scan the QR code below for video instructions.
- Scannen Sie den untenstehenden QR-Code, um die Videoanleitung anzuzeigen.
- Scannez le code QR ci-dessous pour accéder aux instructions vidéo.

